



Meet **PELLA DUTCH MASTERS**


Course **Pella Country Club**


Tees **White**

Course Rating 34.2 34.3 68.5

Pella																					
Hole	1	2	3	4	5	6	7	8	9	OUT	10	11	12	13	14	15	16	17	18	IN	TOT
Distance	347	145	257	411	452	149	329	355	287	2732	347	145	257	411	452	149	329	355	287	2732	5464
Handicap	1	13	17	3	5	15	9	7	11		2	14	18	4	6	16	10	8	12		
Will Simpson	4	4	5	4	5	4	5	4	5	40	5	3	4	4	4	3	6	5	5	39	79
Ayden Gordon	4	5	7	5	9	4	4	5	4	47	6	4	4	5	5	4	3	5	6	42	89
Clayton Henry	5	5	6	6	7	5	4	6	5	49	5	3	4	7	6	4	5	5	5	44	93
AJ Hoekstra	6	3	5	6	6	4	4	5	6	45	6	5	4	7	6	4	6	6	7	51	96
Thomas Tangen	5	3	4	6	5	3	6	4	5	41	5	3	4	6	6	4	5	5	5	43	84
Sam Beukelman	5	6	5	7	10	4	4	6	6	53	6	5	7	6	8	4	6	6	6	54	107
Par	4	3	4	5	5	3	4	4	4	36	4	3	4	5	5	3	4	4	4	36	72
										3A	Pella								345		

Boone																					
Hole	1	2	3	4	5	6	7	8	9	OUT	10	11	12	13	14	15	16	17	18	IN	TOT
Distance	347	145	257	411	452	149	329	355	287	2732	347	145	257	411	452	149	329	355	287	2732	5464
Handicap	1	13	17	3	5	15	9	7	11		2	14	18	4	6	16	10	8	12		
Layden Losh	5	4	4	5	5	4	5	6	4	42	5	3	4	5	6	4	4	4	4	39	81
Mager Miller	4	5	6	5	6	6	4	4	5	45	5	4	8	6	6	3	6	5	4	47	92
Baylor Clemons	5	4	7	7	7	6	4	6	4	50	6	5	5	7	7	4	6	6	7	53	103
Quinten Wilson	5	4	4	5	6	5	5	6	5	45	6	5	7	8	7	4	5	5	8	55	100
Caleb Roelfs	5	5	5	6	6	3	5	4	6	45	5	5	6	5	6	4	4	6	5	46	91
Will Judge	6	6	5	11	7	4	5	6	8	58	6	5	5	6	6	4	4	6	5	47	105
Par	4	3	4	5	5	3	4	4	4	36	4	3	4	5	5	3	4	4	4	36	72
										3A	Boone								364		

Clear Lake																					
Hole	1	2	3	4	5	6	7	8	9	OUT	10	11	12	13	14	15	16	17	18	IN	TOT
Distance	347	145	257	411	452	149	329	355	287	2732	347	145	257	411	452	149	329	355	287	2732	5464
Handicap	1	13	17	3	5	15	9	7	11		2	14	18	4	6	16	10	8	12		
Andrew Crane	5	5	4	6	8	3	4	5	5	45	6	4	4	5	4	3	6	5	5	42	87
Eric Ritter	3	3	4	4	6	4	6	4	6	40	5	6	3	5	5	5	4	5	3	41	81
Easton DeVries	4	4	3	5	5	3	4	4	7	39	5	4	5	5	5	6	6	4	5	45	84
Josh Blaha	5	4	5	6	6	6	5	5	4	46	6	4	5	6	6	5	5	5	4	46	92
Gavin Anderson	6	5	7	7	6	4	4	6	5	50	5	2	6	4	7	3	5	6	4	42	92
Tyler LeFevre	7	6	4	6	8	4	8	6	4	53	6	4	5	6	7	5	6	4	6	49	102
Par	4	3	4	5	5	3	4	4	4	36	4	3	4	5	5	3	4	4	4	36	72
										3A	Clear Lake								344		

Creston																					
Hole	1	2	3	4	5	6	7	8	9	OUT	10	11	12	13	14	15	16	17	18	IN	TOT
Distance	347	145	257	411	452	149	329	355	287	2732	347	145	257	411	452	149	329	355	287	2732	5464
Handicap	1	13	17	3	5	15	9	7	11		2	14	18	4	6	16	10	8	12		
Colby Burg	5	3	4	5	6	3	5	5	4	40	4	4	4	4	6	5	5	4	4	40	80
Cole Strider							99											99			
Wiley Ray	5	4	5	5	7	6	6	7	7	52	6	5	4	6	9	6	6	7	6	55	107
Kolby Hulett	5	5	5	7	6	5	6	5	8	52	6	5	3	6	10	5	6	8	5	54	106
Garrett Fry	6	6	7	7	7	4	6	9	4	56	5	6	6	7	9	5	6	5	6	55	111
Willie Clayton							99											99			
Par	4	3	4	5	5	3	4	4	4	36	4	3	4	5	5	3	4	4	4	36	72

Individual Results

Rank	Player	School	Score
Medalist	Cole McGriff	Grinnell	74
Runner-Up	Kyle Kingsbury	Nevada	77
3	Caden Jones	Nevada	78
4	Will Simpson	Pella	79
5	Preston Bily	Indianola	80
6	Hogan Hansen	Waverly-Shell Rock	80
7	Colby Burg	Creston	80
8	Eric Ritter	Clear Lake	81
9	Brandt Derek	Waverly-Shell Rock	81
10	Layden Losh	Boone	81
11	Cooper Nailor	Indianola	81
12	Easton DeVries	Clear Lake	84
13	Carter Parks	Oskaloosa	84
14	Thomas Tangen	Pella	84
15	Nathaniel Zug	Grinnell	84
16	Nick Campbell	Indianola	85
17	Blake Perrin	Dallas Center-Grimes	87
18	Joe Glasgow	Oskaloosa	87
19	Keaton Flaherty	Oskaloosa	87
20	Johnathon Terpstra	Oskaloosa	87
21	Jonathan Howard	Dallas Center-Grimes	87
22	Andrew Crane	Clear Lake	87
23	Max Tremblay	Indianola	88
24	Noah Frazell	Waverly-Shell Rock	88
25	Cole Hotz	Waverly-Shell Rock	88
26	Alex Thomas	Dallas Center-Grimes	88
27	Ayden Gordon	Pella	89
28	Tucker DeJong	Oskaloosa	89
29	Gavin Gilman	Grinnell	89
30	Jackson Overton	Indianola	90
31	William Carsrud	Nevada	90
32	Caleb Roelfs	Boone	91
33	Joe Jansen	Dallas Center-Grimes	91
34	Mager Miller	Boone	92
35	Josh Blaha	Clear Lake	92
36	Gavin Anderson	Clear Lake	92
37	Brock Junge	Dallas Center-Grimes	93
38	Clayton Henry	Pella	93
39	Jack Thorson	Waverly-Shell Rock	94
40	Zach Ross	Dallas Center-Grimes	94
41	Gabe Holden	Waverly-Shell Rock	94
42	Ryan Carriker	Oskaloosa	95
43	AJ Hoekstra	Pella	96
44	Riley Bussanmas	Indianola	99
45	Quinten Wilson	Boone	100
46	Matthew Zug	Grinnell	101
47	Ty German	Grinnell	101
48	Tyler LeFevre	Clear Lake	102
49	Aiden Williamson	Nevada	103

3A **Creston** **404**

Dallas Center-Grimes

Hole	1	2	3	4	5	6	7	8	9	OUT	10	11	12	13	14	15	16	17	18	IN	TOT
Distance	347	145	257	411	452	149	329	355	287	2732	347	145	257	411	452	149	329	355	287	2732	5464
Handicap	1	13	17	3	5	15	9	7	11		2	14	18	4	6	16	10	8	12		
Blake Perrin	4	4	4	5	6	4	4	5	6	42	5	4	6	5	6	4	6	5	4	45	87
Zach Ross	5	3	6	5	6	4	5	5	4	43	6	4	14	4	6	2	6	5	4	51	94
Joe Jansen	5	6	4	6	6	4	6	5	4	46	6	4	3	6	6	4	6	5	5	45	91
Brock Junge	4	4	4	6	7	6	9	6	5	51	5	3	6	5	5	4	6	4	4	42	93
Alex Thomas	5	3	4	6	6	4	7	4	5	44	5	5	4	5	5	4	5	6	44	88	
Jonathan Howard	5	4	4	6	5	4	5	4	7	44	6	4	4	5	7	4	4	4	5	43	87
Par	4	3	4	5	5	3	4	4	4	36	4	3	4	5	3	4	4	4	4	36	72

3A **Dallas Center-Grimes** **353**

Grinnell

Hole	1	2	3	4	5	6	7	8	9	OUT	10	11	12	13	14	15	16	17	18	IN	TOT
Distance	347	145	257	411	452	149	329	355	287	2732	347	145	257	411	452	149	329	355	287	2732	5464
Handicap	1	13	17	3	5	15	9	7	11		2	14	18	4	6	16	10	8	12		
Cole McGriff	4	3	4	5	5	3	5	4	5	38	5	3	4	4	5	3	5	3	4	36	74
Nathaniel Zug	6	5	5	5	7	4	5	5	4	46	4	3	4	4	5	4	5	5	4	38	84
Ty German	6	5	6	6	9	3	7	5	6	53	5	4	4	5	7	5	7	7	4	48	101
Gavin Gilman	6	4	5	6	7	4	4	6	5	47	5	4	5	5	5	3	4	5	6	42	89
Cade German	6	5	6	6	6	5	5	7	5	51	5	5	7	5	7	3	7	7	7	53	104
Matthew Zug	5	5	5	7	6	6	6	6	4	50	5	3	7	6	8	6	5	5	6	51	101
Par	4	3	4	5	5	3	4	4	4	36	4	3	4	5	3	4	4	4	4	36	72

4A **Grinnell** **348**

Indiana

Hole	1	2	3	4	5	6	7	8	9	OUT	10	11	12	13	14	15	16	17	18	IN	TOT
Distance	347	145	257	411	452	149	329	355	287	2732	347	145	257	411	452	149	329	355	287	2732	5464
Handicap	1	13	17	3	5	15	9	7	11		2	14	18	4	6	16	10	8	12		
Jackson Overton	5	2	4	5	6	4	12	4	5	47	5	3	8	4	6	4	3	5	5	43	90
Max Trembly	5	5	5	4	6	4	6	4	4	43	4	4	4	5	7	8	5	5	3	45	88
Preston Bily	4	3	4	5	5	3	4	6	6	39	4	3	4	6	6	5	5	4	4	41	80
Cooper Nailor	5	4	4	6	5	3	4	4	4	39	5	5	4	5	5	4	6	4	4	42	81
Nick Campbell	6	3	6	7	7	4	5	5	4	47	4	2	5	4	4	5	5	5	4	38	85
Riley Bussanmas	6	4	4	6	4	5	4	6	6	45	6	10	6	5	6	4	6	6	5	54	99
Par	4	3	4	5	5	3	4	4	4	36	4	3	4	5	3	4	4	4	4	36	72

4A **Indiana** **334**

Nevada

Hole	1	2	3	4	5	6	7	8	9	OUT	10	11	12	13	14	15	16	17	18	IN	TOT
Distance	347	145	257	411	452	149	329	355	287	2732	347	145	257	411	452	149	329	355	287	2732	5464
Handicap	1	13	17	3	5	15	9	7	11		2	14	18	4	6	16	10	8	12		
Caden Jones	4	5	5	5	6	4	5	4	3	41	4	5	4	5	5	3	4	3	4	37	78
William Carsrud	6	4	5	4	6	3	6	4	8	46	5	4	5	5	6	3	5	5	6	44	90
Kyle Kingsbury	5	4	3	7	5	3	4	3	3	37	4	3	4	5	5	4	4	6	5	40	77
Will Nady	5	5	5	7	7	6	5	7	6	53	8	6	10	7	7	6	7	5	9	65	118
Dylan Fritz	7	3	5	7	7	5	7	3	10	54	5	4	6	6	6	4	6	8	6	51	105
Aiden Williamson	5	5	5	7	7	5	5	6	8	53	5	6	5	7	6	5	6	5	5	50	103
Par	4	3	4	5	5	3	4	4	4	36	4	3	4	5	3	4	4	4	4	36	72

3A **Nevada** **348**

50	Baylor Clemons	Boone	103
51	Cade German	Grinnell	104
52	Dylan Fritz	Nevada	105
53	Will Judge	Boone	105
54	Kolby Hulett	Creston	106
55	Wiley Ray	Creston	107
56	Sam Beukelman	Pella	107
57	Garrett Fry	Creston	111
58	Will Nady	Nevada	118

Delaware

Oskaloosa



Hole	1	2	3	4	5	6	7	8	9	OUT	10	11	12	13	14	15	16	17	18	IN	TOT
Distance	347	145	257	411	452	149	329	355	287	2732	347	145	257	411	452	149	329	355	287	2732	5464
Handicap	1	13	17	3	5	15	9	7	11		2	14	18	4	6	16	10	8	12		
Carter Parks	4	4	4	5	6	3	4	3	5	38	4	4	5	6	7	3	6	6	5	46	84
Joe Glasgow	5	3	6	6	7	3	5	3	5	43	4	3	6	6	7	4	5	5	4	44	87
Keaton Flaherty	5	5	3	6	5	4	5	6	5	44	5	5	4	6	6	3	4	5	5	43	87
Tucker DeJong	5	4	6	5	4	5	5	5	6	45	6	4	5	5	6	4	3	5	6	44	89
Johnathon Terpstra	5	3	4	6	7	4	5	6	5	45	5	3	4	5	5	4	5	6	5	42	87
Ryan Carriker	6	5	4	6	6	3	5	4	6	45	4	3	6	8	8	5	5	6	5	50	95
Par	4	3	4	5	5	3	4	4	4	36	4	3	4	5	5	3	4	4	4	36	72
										3A	Oskaloosa										345

Waverly-Shell Rock



Hole	1	2	3	4	5	6	7	8	9	OUT	10	11	12	13	14	15	16	17	18	IN	TOT
Distance	347	145	257	411	452	149	329	355	287	2732	347	145	257	411	452	149	329	355	287	2732	5464
Handicap	1	13	17	3	5	15	9	7	11		2	14	18	4	6	16	10	8	12		
Hogan Hansen	4	4	5	5	7	4	4	7	5	45	4	4	3	5	5	4	4	3	3	35	80
Brandt Derek	4	3	4	5	5	4	3	4	5	37	5	4	4	4	7	3	4	9	4	44	81
Gabe Holden	6	5	4	5	6	5	6	4	6	47	6	4	4	6	7	4	6	4	6	47	94
Noah Frazell	5	5	6	6	6	4	4	5	6	47	4	3	5	6	5	4	5	4	5	41	88
Cole Hotz	5	3	5	6	5	3	5	4	5	41	4	5	5	6	7	6	5	5	4	47	88
Jack Thorson	4	5	5	6	6	5	6	5	5	47	5	5	5	5	6	5	4	5	7	47	94
Par	4	3	4	5	5	3	4	4	4	36	4	3	4	5	5	3	4	4	4	36	72
										3A	Waverly-Shell Rock										337

