

Meet

Lamson Invite

Course

Willow Creek GC, Des Moines (White/Red Course)

Tees

Red

Course Rating 34.2 35.3 69.5

**WDM Valley** 

Hole	1	2	3	4	5	6	7	8	9	OUT	10	11	12	13	14	15	16	17	18	IN	TOT
Distance	321	294	173	250	207	405	143	448	264	2505	296	412	387	162	341	300	327	127	380	2732	5237
Handicap	5	7	15	11	9	1	17	3	13		10	6	2	16	8	14	12	18	4		
Hallie Yates C	4	4	3	4	4	2	3	6	4	34	4	6	4	4	4	5	4	2	4	37	71
Shanel Sayre	4	7	3	5	6	5	3	7	4	44	4	5	6	4	5	5	5	3	5	42	86
Katelyn Williams C	5	6	3	4	7	5	4	7	6	47	4	10	5	3	5	6	5	5	8	51	98
Emily Nelson	5	7	5	5	8	6	5	7	6	54	6	8	7	5	5	6	5	5	6	53	107
Marlee Brown	6	5	4	7	6	6	3	6	7	50	4	6	7	5	6	7	7	6	8	56	106
Hayden Fenimore	5	6	6	5	5	8	3	7	5	50	5	6	6	4	5	7	5	4	6	48	98
Par	4	4	3	4	4	5	3	5	4	36	4	5	5	3	4	4	4	3	5	37	73

4A

**WDM Valley**

**353**

**Ames** 

Hole	1	2	3	4	5	6	7	8	9	OUT	10	11	12	13	14	15	16	17	18	IN	TOT
Distance	321	294	173	250	207	405	143	448	264	2505	296	412	387	162	341	300	327	127	380	2732	5237
Handicap	5	7	15	11	9	1	17	3	13		10	6	2	16	8	14	12	18	4		
Elizabeth Duncan	5	7	3	6	5	5	4	7	5	47	5	5	6	3	7	5	4	3	7	45	92
Emersen Motl	4	6	3	4	4	5	3	6	5	40	5	4	5	4	5	5	7	3	5	43	83
Estelle Wong	5	6	5	4	4	5	4	6	4	43	4	6	5	4	6	5	5	4	6	45	88
Danielle Randick	5	7	5	6	4	6	5	6	5	49	7	6	7	6	7	6	6	3	7	55	104


## Individual Results


Rank	Player	School	Score
Medalist	Hallie Yates C	WDM Valley	71
Runner-Up	Natalie Henson	Marshalltown	77
3	Cadence Sires	Johnston	80
4	Lauren Brown	Southeast Polk	80
5	Saleah Vivanh-Vong	DM East	82
6	Emersen Motl	Ames	83
7	Shanel Sayre	WDM Valley	86
8	Annabelle Donohoo	Bettendorf	87
9	Belle Berg	Atlantic	87
10	Rylin Davidson	Southeast Polk	87
11	Estelle Wong	Ames	88
12	Gaby Estabrook	Marshalltown	88
13	Hannah Schwemm	Southeast Polk	89
14	Kate Wahman	Southeast Polk	89
15	Anna Wahman	Southeast Polk	89
16	Gretta Secory	Waukee	90
17	Adria Steinmetz	Waukee	91
18	Ansley Adams	Waukee	91
19	Victoria Batey C	Bettendorf	91
20	Addison Smith	Ankeny	92

## Team Results

Varsity		
Rank	Team	Score
1	Southeast Polk	345
2	WDM Valley	353
3	Bettendorf	367
4	Ames	367
5	Waukee	370
6	Marshalltown	371
7	Indianola	385
8	Johnston	391
9	Ankeny	401
10	Atlantic	403
11	Newton	410
12	Urbandale	424
13	Dallas Center-Grimes	429
14	DM East	434
15	Mason City	497
16	DM Roosevelt	500

Leah Becker	7	6	3	7	6	7	5	8	4	<b>53</b>	6	7	7	3	6	7	7	4	6	<b>53</b>	<b>106</b>
Jessie Lohman	7	6	3	6	6	7	4	5	7	<b>51</b>	7	8	7	4	6	5	6	7	7	<b>57</b>	<b>108</b>
Par	4	4	3	4	4	5	3	5	4	<b>36</b>	4	5	5	3	4	4	4	3	5	<b>37</b>	<b>73</b>
										4A	<b>Ames</b>									<b>367</b>	

<b>Ankeny</b>																					
Hole	1	2	3	4	5	6	7	8	9	OUT	10	11	12	13	14	15	16	17	18	IN	TOT
Distance	321	294	173	250	207	405	143	448	264	2505	296	412	387	162	341	300	327	127	380	2732	5237
Handicap	5	7	15	11	9	1	17	3	13		10	6	2	16	8	14	12	18	4		
Isabella Ross	4	5	6	5	8	6	4	6	6	<b>50</b>	5	6	7	4	4	5	5	3	6	<b>45</b>	<b>95</b>
Addison Smith	5	6	5	4	4	5	3	6	5	<b>43</b>	8	6	6	4	5	5	5	4	6	<b>49</b>	<b>92</b>
Gia Blaser	7	6	5	4	4	5	4	6	6	<b>47</b>	6	9	8	5	6	7	7	4	8	<b>60</b>	<b>107</b>
Gracie Block	7	7	5	6	8	7	6	8	6	<b>60</b>	6	7	8	4	7	7	10	4	8	<b>61</b>	<b>121</b>
Jori Webb	5	5	5	6	8	5	5	6	6	<b>51</b>	5	8	7	5	7	6	6	7	5	<b>56</b>	<b>107</b>
Ava Sesker	8	7	6	7	6	6	5	7	8	<b>60</b>	6	7	9	5	5	8	7	4	9	<b>60</b>	<b>120</b>
Par	4	4	3	4	4	5	3	5	4	<b>36</b>	4	5	5	3	4	4	4	3	5	<b>37</b>	<b>73</b>
										4A	<b>Ankeny</b>									<b>401</b>	

<b>Atlantic</b>																					
Hole	1	2	3	4	5	6	7	8	9	OUT	10	11	12	13	14	15	16	17	18	IN	TOT
Distance	321	294	173	250	207	405	143	448	264	2505	296	412	387	162	341	300	327	127	380	2732	5237
Handicap	5	7	15	11	9	1	17	3	13		10	6	2	16	8	14	12	18	4		
Belle Berg	4	6	4	4	5	5	5	5	5	<b>43</b>	6	5	5	4	5	4	4	3	8	<b>44</b>	<b>87</b>
Lexi Noelck	6	5	6	5	7	8	4	5	4	<b>50</b>	5	8	8	4	5	7	6	6	6	<b>55</b>	<b>105</b>
Abby Smith	5	7	5	6	4	6	5	5	6	<b>49</b>	5	7	6	3	6	5	6	7	8	<b>53</b>	<b>102</b>

<b>21</b>	<b>Elizabeth Duncan</b>	<b>Ames</b>	<b>92</b>
<b>22</b>	<b>Reese Lucas</b>	<b>Indianola</b>	<b>93</b>
<b>23</b>	<b>Olivia Belanger C</b>	<b>Bettendorf</b>	<b>94</b>
<b>24</b>	<b>Kaylee Chisholm</b>	<b>Bettendorf</b>	<b>95</b>
<b>25</b>	<b>Isabella Ross</b>	<b>Ankeny</b>	<b>95</b>
<b>26</b>	<b>Marin Pettigrew</b>	<b>Newton</b>	<b>95</b>
<b>27</b>	<b>Olivia Prunty</b>	<b>Southeast Polk</b>	<b>96</b>
<b>28</b>	<b>Evie Main</b>	<b>Newton</b>	<b>97</b>
<b>29</b>	<b>Nyah Schmidt</b>	<b>Waukee</b>	<b>98</b>
<b>30</b>	<b>Katelyn Williams C</b>	<b>WDM Valley</b>	<b>98</b>
<b>31</b>	<b>Laura Klaessy</b>	<b>Dallas Center-Grimes</b>	<b>98</b>
<b>32</b>	<b>Hayden Fenimore</b>	<b>WDM Valley</b>	<b>98</b>
<b>33</b>	<b>Ella Whited</b>	<b>Johnston</b>	<b>100</b>
<b>34</b>	<b>Jillian Zuckerman</b>	<b>Urbandale</b>	<b>101</b>
<b>35</b>	<b>Lydia Eligh</b>	<b>Dallas Center-Grimes</b>	<b>101</b>
<b>36</b>	<b>Abby Smith</b>	<b>Atlantic</b>	<b>102</b>
<b>37</b>	<b>Leann Petrak</b>	<b>Johnston</b>	<b>102</b>
<b>38</b>	<b>Autumn Thompson</b>	<b>Marshalltown</b>	<b>103</b>
<b>39</b>	<b>Harper Wilson</b>	<b>Marshalltown</b>	<b>103</b>
<b>40</b>	<b>Ava Bibbs</b>	<b>Urbandale</b>	<b>103</b>
<b>41</b>	<b>Mallory Sullivan</b>	<b>Bettendorf</b>	<b>103</b>
<b>42</b>	<b>Maggie Craig</b>	<b>Waukee</b>	<b>103</b>
<b>43</b>	<b>Amelia Moorlach</b>	<b>Indianola</b>	<b>104</b>
<b>44</b>	<b>Danielle Randick</b>	<b>Ames</b>	<b>104</b>
<b>45</b>	<b>Lexi Noelck</b>	<b>Atlantic</b>	<b>105</b>

**Team Results**

**Junior Varsity**

**Rank**


**Team**

**Score**

Rank	Team	Score
------	------	-------

Abby Muller	5	5	5	7	9	6	4	6	7	54	6	7	7	6	6	8	5	6	7	58	112	
Makenna Schroeder	5	5	5	7	5	6	5	8	7	53	6	7	5	4	7	6	5	5	11	56	109	
Emma Rose	6	6	5	7	6	6	5	7	5	53	6	7	10	6	8	6	8	7	10	68	121	
Par	4	4	3	4	4	5	3	5	4	36	4	5	5	3	4	4	4	3	5	37	73	
3A											<b>Atlantic</b>										<b>403</b>	

<b>Bettendorf</b>		<b>Bett</b>																				
Hole	1	2	3	4	5	6	7	8	9	OUT	10	11	12	13	14	15	16	17	18	IN	TOT	
Distance	321	294	173	250	207	405	143	448	264	2505	296	412	387	162	341	300	327	127	380	2732	5237	
Handicap	5	7	15	11	9	1	17	3	13		10	6	2	16	8	14	12	18	4			
Olivia Belanger C	4	6	5	5	5	5	5	7	5	47	4	6	5	4	5	6	5	5	7	47	94	
Annabelle Donohoo	5	5	3	6	4	5	3	6	5	42	4	6	5	3	5	7	6	4	5	45	87	
Victoria Batey C	5	5	4	4	5	6	4	5	6	44	5	6	6	3	6	6	6	3	6	47	91	
Kyleigh Meier	6	8	4	6	4	6	4	8	9	55	5	7	9	5	6	5	6	6	7	56	111	
Kaylee Chisholm	5	4	5	4	6	6	3	7	5	45	5	7	6	3	6	6	5	6	6	50	95	
Mallory Sullivan	4	7	6	4	6	6	4	7	7	51	6	6	7	5	6	6	5	5	6	52	103	
Par	4	4	3	4	4	5	3	5	4	36	4	5	5	3	4	4	4	3	5	37	73	
4A											<b>Bettendorf</b>										<b>367</b>	


<b>Dallas Center-Grimes</b>																					
Hole	1	2	3	4	5	6	7	8	9	OUT	10	11	12	13	14	15	16	17	18	IN	TOT
Distance	321	294	173	250	207	405	143	448	264	2505	296	412	387	162	341	300	327	127	380	2732	5237
Handicap	5	7	15	11	9	1	17	3	13		10	6	2	16	8	14	12	18	4		
Laura Klaessy	6	4	4	4	6	7	4	6	5	46	5	7	6	5	6	6	5	5	7	52	98
Lydia Eligh	5	5	6	5	5	5	4	7	6	48	6	5	7	4	7	6	6	5	7	53	101


<b>46</b>	<b>Marlee Brown</b>	<b>WDM Valley</b>	<b>106</b>
<b>47</b>	<b>Leah Becker</b>	<b>Ames</b>	<b>106</b>
<b>48</b>	<b>Abbie Corbett</b>	<b>Indianola</b>	<b>106</b>
<b>49</b>	<b>Jori Webb</b>	<b>Ankeny</b>	<b>107</b>
<b>50</b>	<b>Gia Blaser</b>	<b>Ankeny</b>	<b>107</b>
<b>51</b>	<b>Emily Nelson</b>	<b>WDM Valley</b>	<b>107</b>
<b>52</b>	<b>Addison Van Maanen</b>	<b>Newton</b>	<b>107</b>
<b>53</b>	<b>Jessie Lohman</b>	<b>Ames</b>	<b>108</b>
<b>54</b>	<b>Kyleah Vivanh</b>	<b>DM East</b>	<b>108</b>
<b>55</b>	<b>Lucy Couchman</b>	<b>Waukee</b>	<b>109</b>
<b>56</b>	<b>Makenna Schroeder</b>	<b>Atlantic</b>	<b>109</b>
<b>57</b>	<b>Ella Heyer</b>	<b>Johnston</b>	<b>109</b>
<b>58</b>	<b>Delaney Peterson</b>	<b>Urbandale</b>	<b>109</b>
<b>59</b>	<b>Kenady Fallis</b>	<b>DM East</b>	<b>110</b>
<b>60</b>	<b>Evie Bloyer</b>	<b>DM Roosevelt</b>	<b>110</b>
<b>61</b>	<b>Sydney Miller</b>	<b>Dallas Center-Grimes</b>	<b>110</b>
<b>62</b>	<b>Kayla McLeran</b>	<b>Urbandale</b>	<b>111</b>
<b>63</b>	<b>Kyleigh Meier</b>	<b>Bettendorf</b>	<b>111</b>
<b>64</b>	<b>Addison Hook</b>	<b>Newton</b>	<b>111</b>
<b>65</b>	<b>Abby Muller</b>	<b>Atlantic</b>	<b>112</b>
<b>66</b>	<b>Ella Price</b>	<b>Newton</b>	<b>112</b>
<b>67</b>	<b>Eva Pak</b>	<b>Newton</b>	<b>113</b>
<b>68</b>	<b>Megan Mixdorf</b>	<b>Johnston</b>	<b>113</b>
<b>69</b>	<b>Isabel Heinzerling</b>	<b>Mason City</b>	<b>114</b>
<b>70</b>	<b>Cate Taylor</b>	<b>Johnston</b>	<b>115</b>





Sydney Meints	6	5	6	6	4	10	4	6	5	52	5	9	8	6	10	7	7	9	7	68	120
Ellie Weddle	8	10	4	7	6	8	5	9	10	67	7	5	8	5	6	7	7	4	8	57	124
Sydney Miller	5	6	5	6	6	6	4	8	7	53	7	9	7	4	7	6	7	4	6	57	110
Josephine Bond	7	6	5	7	6	6	5	8	10	60	7	7	9	3	6	6	8	6	8	60	120
Par	4	4	3	4	4	5	3	5	4	36	4	5	5	3	4	4	4	3	5	37	73
											4A	<b>Dallas Center-Grimes</b>									<b>429</b>

<b>DM East</b>																					
Hole	1	2	3	4	5	6	7	8	9	OUT	10	11	12	13	14	15	16	17	18	IN	TOT
Distance	321	294	173	250	207	405	143	448	264	2505	296	412	387	162	341	300	327	127	380	2732	5237
Handicap	5	7	15	11	9	1	17	3	13		10	6	2	16	8	14	12	18	4		
Saleah Vivanh-Vong	4	7	4	4	4	5	4	5	6	43	5	5	5	4	4	4	4	3	5	39	82
Kyleah Vivanh	7	5	5	6	4	6	5	7	5	50	6	8	9	4	6	6	6	5	8	58	108
Kenady Fallis	5	6	8	5	5	6	4	5	5	49	10	9	7	5	6	6	5	7	6	61	110
Delanee Stuve	6	8	7								10	9	10	6	8	8	7	6	8	72	
Peighton Harrell	7	7	4	7	8	9	5	8	8	63	9	10	8	5	9	8	8	6	8	71	134
Par	4	4	3	4	4	5	3	5	4	36	4	5	5	3	4	4	4	3	5	37	73
											4A	<b>DM East</b>									<b>434</b>

<b>Indianola</b>																					
Hole	1	2	3	4	5	6	7	8	9	OUT	10	11	12	13	14	15	16	17	18	IN	TOT
Distance	321	294	173	250	207	405	143	448	264	2505	296	412	387	162	341	300	327	127	380	2732	5237
Handicap	5	7	15	11	9	1	17	3	13		10	6	2	16	8	14	12	18	4		
Camryn Overton	5	5	3	4	5	5	3	5	7	42	4	5	4	4	4	4	6	3	6	40	82

<b>71</b>	<b>Kinsley Bowie</b>	<b>Marshalltown</b>	<b>118</b>
<b>72</b>	<b>James Steinbach</b>	<b>DM Roosevelt</b>	<b>119</b>
<b>73</b>	<b>Ava Watson</b>	<b>Mason City</b>	<b>120</b>
<b>74</b>	<b>Josephine Bond</b>	<b>Dallas Center-Grimes</b>	<b>120</b>
<b>75</b>	<b>Ava Sesker</b>	<b>Ankeny</b>	<b>120</b>
<b>76</b>	<b>Sydney Meints</b>	<b>Dallas Center-Grimes</b>	<b>120</b>
<b>77</b>	<b>Emma Rose</b>	<b>Atlantic</b>	<b>121</b>
<b>78</b>	<b>Gracie Block</b>	<b>Ankeny</b>	<b>121</b>
<b>79</b>	<b>Anna Blanchard</b>	<b>Indianola</b>	<b>122</b>
<b>80</b>	<b>Isabella Oberbroeckling</b>	<b>Urbandale</b>	<b>122</b>
<b>81</b>	<b>Ellie Weddle</b>	<b>Dallas Center-Grimes</b>	<b>124</b>
<b>82</b>	<b>Cadence Rish</b>	<b>Mason City</b>	<b>129</b>
<b>83</b>	<b>Haleigh Else</b>	<b>Urbandale</b>	<b>131</b>
<b>84</b>	<b>Alexa Inman</b>	<b>Indianola</b>	<b>131</b>
<b>85</b>	<b>Kacey Bailey</b>	<b>Mason City</b>	<b>134</b>
<b>86</b>	<b>Peighton Harrell</b>	<b>DM East</b>	<b>134</b>
<b>87</b>	<b>Addison Storjohann</b>	<b>DM Roosevelt</b>	<b>135</b>
<b>88</b>	<b>Angelina Frank</b>	<b>Mason City</b>	<b>136</b>
<b>89</b>	<b>Makayla Lukes</b>	<b>Mason City</b>	<b>136</b>
<b>90</b>	<b>Emersen Peck</b>	<b>DM Roosevelt</b>	<b>136</b>
<b>91</b>	<b>Anessa Morrison</b>	<b>Marshalltown</b>	<b>137</b>
<b>92</b>	<b>Morghan Harvey</b>	<b>DM Roosevelt</b>	<b>140</b>



Amelia Moorlach	5	6	6	5	6	5	6	7	7	53	6	6	7	5	4	6	6	5	6	51	104
Reese Lucas	4	5	5	6	6	5	3	6	5	45	4	5	6	3	6	8	5	5	6	48	93
Alexa Inman	6	7	5	5	9	6	5	9	6	58	9	10	10	5	8	8	8	7	8	73	131
Abbie Corbett	5	6	4	6	7	7	5	7	5	52	4	7	8	3	6	6	7	6	7	54	106
Anna Blanchard	6	6	4	7	8	7	8	7	7	60	6	8	7	6	8	7	6	7	7	62	122
Par	4	4	3	4	4	5	3	5	4	36	4	5	5	3	4	4	4	3	5	37	73

4A

Indianola

385

Johnston



Hole	1	2	3	4	5	6	7	8	9	OUT	10	11	12	13	14	15	16	17	18	IN	TOT
Distance	321	294	173	250	207	405	143	448	264	2505	296	412	387	162	341	300	327	127	380	2732	5237
Handicap	5	7	15	11	9	1	17	3	13		10	6	2	16	8	14	12	18	4		
Cadence Sires	6	5	3	4	5	4	3	4	5	39	4	5	5	3	4	5	5	4	6	41	80
Ella Heyer	6	7	5	7	5	6	5	8	6	55	6	6	7	3	6	6	6	6	8	54	109
Ella Whited	5	5	4	5	6	6	3	6	6	46	6	6	7	4	6	5	6	6	8	54	100
Megan Mixdorf	6	7	5	8	6	7	5	7	7	58	6	6	7	7	6	7	6	3	7	55	113
Leann Petrak	6	5	5	5	6	6	5	7	6	51	5	6	6	4	6	6	6	5	7	51	102
Cate Taylor	7	8	5	4	7	8	5	7	6	57	6	7	8	6	5	5	8	5	8	58	115
Par	4	4	3	4	4	5	3	5	4	36	4	5	5	3	4	4	4	3	5	37	73

4A

Johnston

391

Marshalltown



Hole	1	2	3	4	5	6	7	8	9	OUT	10	11	12	13	14	15	16	17	18	IN	TOT
Distance	321	294	173	250	207	405	143	448	264	2505	296	412	387	162	341	300	327	127	380	2732	5237
Handicap	5	7	15	11	9	1	17	3	13		10	6	2	16	8	14	12	18	4		
Natalie Henson	5	4	3	4	4	5	3	5	4	37	5	5	4	4	4	4	5	3	6	40	77





Gaby Estabrook	4	6	3	6	4	6	3	5	6	43	6	6	5	4	6	7	4	3	4	45	88
Autumn Thompson	5	6	6	6	7	5	4	6	6	51	5	7	5	4	6	6	4	6	9	52	103
Harper Wilson	6	7	5	5	8	5	5	7	5	53	7	5	7	5	5	6	5	3	7	50	103
Kinsley Bowie	6	9	5	6	7	7	5	7	8	60	7	8	7	4	5	7	6	6	8	58	118
Anessa Morrison	7	10	6	5	7	7	5	8	9	64	8	9	10	6	6	7	9	8	10	73	137
Par	4	4	3	4	4	5	3	5	4	36	4	5	5	3	4	4	4	3	5	37	73

4A

Marshalltown

371

### Mason City



Hole	1	2	3	4	5	6	7	8	9	OUT	10	11	12	13	14	15	16	17	18	IN	TOT
Distance	321	294	173	250	207	405	143	448	264	2505	296	412	387	162	341	300	327	127	380	2732	5237
Handicap	5	7	15	11	9	1	17	3	13		10	6	2	16	8	14	12	18	4		
Isabel Heinzerling	5	8	6	6	10	7	6	10	5	63	5	6	6	4	7	6	6	3	8	51	114
Ava Watson	8	6	5	5	7	5	6	8	7	57	7	10	6	6	5	6	6	8	9	63	120
Angelina Frank	8	8	8	5	10	7	6	8	7	67	9	10	9	5	7	7	7	7	8	69	136
Cadence Rish	7	8	4	6	8	8	3	6	7	57	9	9	9	5	8	8	6	10	8	72	129
Makayla Lukes	8	9	7	9	7	9	5	10	10	74	6	9	7	6	5	6	6	7	10	62	136
Kacey Bailey	10	9	6	8	10	7	5	7	7	69	8	10	8	5	6	8	8	4	8	65	134
Par	4	4	3	4	4	5	3	5	4	36	4	5	5	3	4	4	4	3	5	37	73

4A

Mason City

497

### Newton




Hole	1	2	3	4	5	6	7	8	9	OUT	10	11	12	13	14	15	16	17	18	IN	TOT
Distance	321	294	173	250	207	405	143	448	264	2505	296	412	387	162	341	300	327	127	380	2732	5237
Handicap	5	7	15	11	9	1	17	3	13		10	6	2	16	8	14	12	18	4		
Marin Pettigrew	5	7	4	5	4	7	4	6	5	47	4	7	6	3	6	6	6	3	7	48	95
Ella Price	6	6	4	7	5	7	5	8	5	53	5	7	7	6	8	6	7	5	8	59	112
Evie Main	6	4	4	5	4	7	4	7	4	45	8	7	6	3	6	7	5	4	6	52	97








Eva Pak	6	6	5	6	6	6	6	7	6	54	7	8	7	6	6	5	6	6	8	59	113
Addison Van Maanen	4	7	5	5	6	6	4	5	5	47	7	6	10	6	6	6	7	7	5	60	107
Addison Hook	6	7	4	7	6	7	5	8	5	55	5	7	7	4	8	8	6	4	7	56	111
Par	4	4	3	4	4	5	3	5	4	36	4	5	5	3	4	4	4	3	5	37	73
3A											<b>Newton</b>									<b>410</b>	

<b>DM Roosevelt</b>																						
Hole	1	2	3	4	5	6	7	8	9	OUT	10	11	12	13	14	15	16	17	18	IN	TOT	
Distance	321	294	173	250	207	405	143	448	264	2505	296	412	387	162	341	300	327	127	380	2732	5237	
Handicap	5	7	15	11	9	1	17	3	13		10	6	2	16	8	14	12	18	4			
Evie Bloyer	6	6	5	5	5	6	5	9	9	56	8	5	6	4	7	6	7	4	7	54	110	
Emersen Peck	7	8	6	6	7	10	7	10	7	68	6	7	8	5	9	9	10	4	10	68	136	
Addison Storjohann	6	12	6	6	5	7	5	10	8	65	5	8	10	7	8	8	8	8	8	70	135	
Morghan Harvey	5	7	6	6	10	9	8	10	6	67	9	10	10	6	7	10	8	5	8	73	140	
James Steinbach	7	6	4	9	5	8	8	9	6	62	6	6	8	4	8	6	8	4	7	57	119	
Par	4	4	3	4	4	5	3	5	4	36	4	5	5	3	4	4	4	3	5	37	73	
4A											<b>DM Roosevelt</b>									<b>500</b>		

<b>Southeast Polk</b>																						
Hole	1	2	3	4	5	6	7	8	9	OUT	10	11	12	13	14	15	16	17	18	IN	TOT	
Distance	321	294	173	250	207	405	143	448	264	2505	296	412	387	162	341	300	327	127	380	2732	5237	
Handicap	5	7	15	11	9	1	17	3	13		10	6	2	16	8	14	12	18	4			
Rylin Davidson	6	7	3	5	5	5	5	5	5	46	4	5	6	4	4	5	5	2	6	41	87	
Lauren Brown	5	4	4	2	4	6	4	6	4	39	6	6	5	5	4	4	4	2	5	41	80	
Olivia Prunty	4	7	5	3	5	6	5	11	5	51	5	6	5	3	5	6	5	4	6	45	96	
Hannah Schwemm	5	5	5	6	5	5	4	5	5	45	5	6	6	4	4	5	5	4	5	44	89	
Kate Wahman	6	5	3	6	6	5	4	6	3	44	5	6	7	3	4	5	5	4	6	45	89	





Anna Wahman	5	4	5	4	6	6	4	5	5	<b>44</b>	7	6	7	3	3	5	6	3	5	<b>45</b>	<b>89</b>
Par	4	4	3	4	4	5	3	5	4	<b>36</b>	4	5	5	3	4	4	4	3	5	<b>37</b>	<b>73</b>

4A

<b>Southeast Polk</b>	<b>345</b>
-----------------------	------------

**Urbandale**



Hole	1	2	3	4	5	6	7	8	9	OUT	10	11	12	13	14	15	16	17	18	IN	TOT
Distance	321	294	173	250	207	405	143	448	264	2505	296	412	387	162	341	300	327	127	380	2732	5237
Handicap	5	7	15	11	9	1	17	3	13		10	6	2	16	8	14	12	18	4		
Ava Bibbs	6	6	7	5	5	6	5	5	9	<b>54</b>	5	7	7	3	5	7	4	4	7	<b>49</b>	<b>103</b>
Kayla McLeran	5	9	6	6	6	6	4	8	9	<b>59</b>	5	6	6	4	5	8	5	4	9	<b>52</b>	<b>111</b>
Jillian Zuckerman	5	5	5	6	5	5	4	8	4	<b>47</b>	7	7	6	6	6	6	7	3	6	<b>54</b>	<b>101</b>
Delaney Peterson	6	5	5	9	7	8	3	5	6	<b>54</b>	5	7	5	3	6	7	5	9	8	<b>55</b>	<b>109</b>
Isabella Oberbroeckling	5	7	6	5	6	8	7	7	9	<b>60</b>	6	9	9	6	6	6	6	5	9	<b>62</b>	<b>122</b>
Haleigh Else	7	6	6	6	8	6	8	7	10	<b>64</b>	10	10	7	3	7	7	7	7	9	<b>67</b>	<b>131</b>
Par	4	4	3	4	4	5	3	5	4	<b>36</b>	4	5	5	3	4	4	4	3	5	<b>37</b>	<b>73</b>

4A

<b>Urbandale</b>	<b>424</b>
------------------	------------

**Waukee**



Hole	1	2	3	4	5	6	7	8	9	OUT	10	11	12	13	14	15	16	17	18	IN	TOT
Distance	321	294	173	250	207	405	143	448	264	2505	296	412	387	162	341	300	327	127	380	2732	5237
Handicap	5	7	15	11	9	1	17	3	13		10	6	2	16	8	14	12	18	4		
Ansley Adams	5	5	4	5	5	5	4	6	6	<b>45</b>	5	5	6	3	5	5	6	3	8	<b>46</b>	<b>91</b>
Adria Steinmetz	5	5	4	5	4	6	7	5	5	<b>46</b>	4	7	5	5	6	4	6	3	5	<b>45</b>	<b>91</b>
Nyah Schmidt	5	7	5	4	4	5	5	6	5	<b>46</b>	6	7	6	4	6	7	4	5	7	<b>52</b>	<b>98</b>
Lucy Couchman	6	7	5	4	6	5	7	7	7	<b>54</b>	7	6	8	3	7	6	6	6	6	<b>55</b>	<b>109</b>
Gretta Secory	4	5	4	5	5	5	4	5	6	<b>43</b>	5	5	6	4	7	5	5	4	6	<b>47</b>	<b>90</b>
Maggie Craig	6	6	5	5	10	6	3	7	6	<b>54</b>	5	7	6	3	7	6	5	4	6	<b>49</b>	<b>103</b>
Par	4	4	3	4	4	5	3	5	4	<b>36</b>	4	5	5	3	4	4	4	3	5	<b>37</b>	<b>73</b>







4A

Waukee

370

## WDM Valley



Hole	1	2	3	4	5	6	7	8	9	OUT	10	11	12	13	14	15	16	17	18	IN	TOT
Distance	321	294	173	250	207	405	143	448	264	2505	296	412	387	162	341	300	327	127	380	2732	5237
Handicap	5	7	15	11	9	1	17	3	13		10	6	2	16	8	14	12	18	4		
Tatum Bartlett	5	8	5	6	4	7	7	8	6	56	5	7	8	5	6	5	4	5	7	52	108
Caitlyn Flewellyn	8	7	5	9	5	8	7	8	6	63	5	6	6	5	6	5	5	7	5	50	113
Erin Schaben	6	7	6	6	5	7	5	9	7	58	7	8	8	4	7	7	8	7	7	63	121
Par	4	4	3	4	4	5	3	5	4	36	4	5	5	3	4	4	4	3	5	37	73

4A

WDM Valley JV

Hole	1	2	3	4	5	6	7	8	9	OUT	10	11	12	13	14	15	16	17	18	IN	TOT
Distance	321	294	173	250	207	405	143	448	264	2505	296	412	387	162	341	300	327	127	380	2732	n
Handicap	5	7	15	11	9	1	17	3	13		10	6	2	16	8	14	12	18	4		
Par	4	4	3	4	4	5	3	5	4	36	4	5	5	3	4	4	4	3	5	37	73

#N/A





Hole	1	2	3	4	5	6	7	8	9	OUT	10	11	12	13	14	15	16	17	18	IN	TOT
Distance	321	294	173	250	207	405	143	448	264	2505	296	412	387	162	341	300	327	127	380	2732	5237
Handicap	5	7	15	11	9	1	17	3	13		10	6	2	16	8	14	12	18	4		
Par	4	4	3	4	4	5	3	5	4	36	4	5	5	3	4	4	4	3	5	37	73
										#N/A											



